

RESULTADOS
ESTRATÉGICOS DE LA
GESTIÓN RECTORAL 2021





What is Genially? Discover a universe of endless possibilities

Ver más ta...

Compartir

It's time to create something amazing!



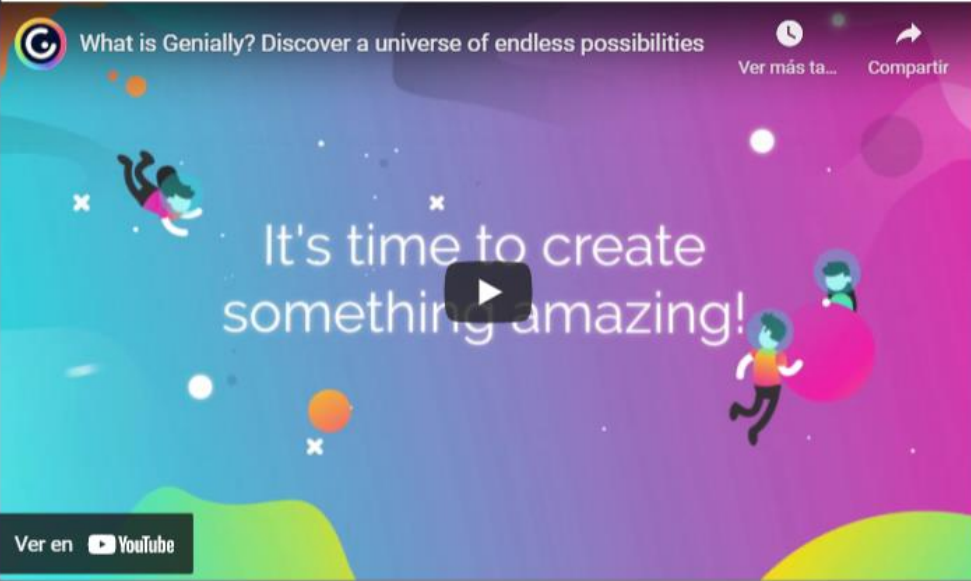
Ver en YouTube





Procesos Misionales





LOGROS ESTRATÉGICOS DEL PDI ALCANZADOS

Indicador	Meta 2021	Logro 2021	% de Cumplimiento
Programas académicos creados.	5	5	100%
Planes Educativos de Programa (PEP) creados y actualizados.	5	5	100%
Docentes vinculados.	40	65	163%
Cobertura Educativa: proyección estudiantes matriculados.	2.200	5.073	231%
Municipios del departamento de Antioquia impactados a través de los programas de la IU Digital.	75	100	133%
Programa de formación docente.	1	1	100%
Estrategia de articulación a la vida IUDigital implementado.	1	1	100%



LOGROS DE GESTIÓN ALCANZADOS EN LA VIGENCIA 2021

Indicadores	Línea Base Junio 2019	Logro 2021
Nivel de ausencia intersemestral (permanencia).	56,3%	15,04%
Programas académicos con registro académico MEN.	3	13
Programas radicados y en proceso en SACES.	0	5
Nuevos programas a radicar segundo semestre 2021 – Nuevo SACES.	0	6
Promedio de Docentes de cátedra por semestre.	20	150
Departamentos de Colombia impactados a través de los programas de la IU Digital.	1	27
Proyectos internacionales aprobados (Proyectos fondo semilla OEA – RIED).	0	2
Oferta de curso masivo con acompañamiento, metodologías activas para docentes.	0	1
Participantes en curso masivo con acompañamiento, metodologías activas para docentes.	0	3.000
Estrategias y fortalecimiento de espacios de diálogo: Cátedra Abierta IU Digital – Tertulias para la Unidad.	0	23
Creación de cuerpos colegiados: Consejo de Facultad.	0	3
Creación de cuerpos colegiados: Comité de currículo.	0	10





What is Genially? Discover a universe of endless possibilities

Ver más ta...

Compartir

It's time to create something amazing!



Ver en YouTube



LOGROS ESTRATÉGICOS DEL PDI ALCANZADOS

Indicador	Meta 2021	Logro 2021	% de Cumplimiento
Política de Investigación, transferencia y apropiación del conocimiento IU Digital adoptada.	100%	100%	100%
Productividad de docentes registrados en los grupos de investigación.	100%	100%	100%
Participación de estudiantes en las estrategias de investigación formativa institucionales.	45%	57%	127%
Proyectos de investigación financiados en convocatorias internas y/o externas de investigación.	75%	75%	116%



LOGROS DE GESTIÓN ALCANZADOS EN LA VIGENCIA 2021

Indicadores	Línea Base Junio 2019	Logro 2021
Semilleros de investigación.	0	10
Proyecto de investigación docente.	0	7
Docentes que participan en proyectos de investigación.	0	9
Proyecto de investigación estudiantes.	0	8
Estudiantes que participan en proyectos de investigación.	0	36
Revista de Investigación Institucional (Volúmenes).	0	3
Semilleros de investigación.	0	10
Proyecto de investigación docente.	0	7
Docentes que participan en proyectos de investigación.	0	9





What is Genially? Discover a universe of endless possibilities

Ver más ta...

Compartir

It's time to create something amazing!



Ver en YouTube





LOGROS ESTRATÉGICOS DEL PDI ALCANZADOS

Indicador	Meta 2021	Logro 2021	% de Cumplimiento
Política de Extensión y Proyección Social adoptada e implementada.	1	0,8	80%
Alianzas estratégicas activas con diferentes sectores.	7	7	100%
Estrategias de extensión y proyección social implementadas.	5	5	80%
Lineamiento de emprendimiento, empresarismo e innovación definido e implementada	1	1	1





LOGROS DE GESTIÓN ALCANZADOS EN LA VIGENCIA 2021

Indicadores	Línea Base Junio 2019	Logro 2021
Municipios visitados.	41	124
Personas impactadas visitas municipios.	1.648	7.700
Personas formadas cursos extensión académica.	10.332	16.852
Participantes en procesos de apropiación social del conocimiento.	0	48
Cursos cortos disponibles en plataforma.	1	29
Diplomados disponibles en plataforma.	0	3





What is Genially? Discover a universe of endless possibilities

Ver más ta...

Compartir

It's time to create something amazing!



Ver en YouTube



LOGROS ESTRATÉGICOS DEL PDI ALCANZADOS

Indicador	Meta 2021	Logro 2021	% de Cumplimiento
Sistema de gestión de la internacionalización institucional diseñado.	100%	100%	100%
Participación en procesos de movilidad nacional e internacional saliente	2	2	100%
Proyecto #Glocal elaborado y ejecutado (transformando territorio)	100%	100%	100%





What is Genially? Discover a universe of endless possibilities

Ver más ta...

Compartir

It's time to create something amazing!



Ver en YouTube



LOGROS ESTRATÉGICOS DEL PDI ALCANZADOS

Indicador	Meta 2021	Logro 2021	% de Cumplimiento
Política de Bienestar Institucional IU DIGITAL diseñada e Implementada	1	1	100%
Cobertura de la población Institucional en los servicios de Bienestar	50%	50%	100%
Sistema de Éxito Estudiantil diseñado y adoptado (Retención estudiantil o graduación efectiva)	1	1	100%
Permanencia estudiantil por período	80%	78%	98%
Estudiantes que acceden a los servicios de Bienestar Estudiantil	45%	45%	100%
Política de Bienestar Institucional IU DIGITAL diseñada e Implementada	2	2	100%



LOGROS DE GESTIÓN ALCANZADOS EN LA VIGENCIA 2021

Indicadores	Línea Base Junio 2019	Logro 2021
Acompañamiento diferencial (inclusión) a estudiantes priorizados	0	15
Encuentros con docentes para orientar el acompañamiento diferencial - Participaciones	0	341
Estrategias por la permanencia implementadas	0	8
Estrategias de arte y cultura implementadas	0	6
Estrategias de salud integral implementadas	0	9
Eventos y/o encuentros de formación, sensibilización, socialización y atenciones individuales de manera sincrónica y asincrónica.	0	288
Estudiantes con reconocimiento de becas, auxilios, beneficiarios y créditos	74	4.669





Procesos Estratégicos





What is Genially? Discover a universe of endless possibilities

Ver más ta...

Compartir

It's time to create something amazing!

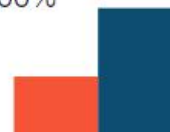


Ver en YouTube



LOGROS ESTRATÉGICOS DEL PDI ALCANZADOS

Indicador	Meta 2021	Logro 2021	% de Cumplimiento
Políticas acordes con el Decreto 1499 de 2017 implementadas.	4	4	100%
Modelo Integrado de Planeación y Gestión - MIPG diseñado e implementado.	100%	100%	100%
Modelo de Operación por Procesos implementado - MOP.	100%	89%	89%
Sistema de Reporte y Seguimiento a Planes Institucionales diseñado e implementado.	1	0,40	40%
Banco de Programas y Proyectos Institucional Adoptado y operando	1	1	100%





What is Genially? Discover a universe of endless possibilities

Ver más ta...

Compartir

It's time to create something amazing!



Ver en YouTube



LOGROS ESTRATÉGICOS DEL PDI ALCANZADOS

Indicador	Meta 2021	Logro 2021	% de Cumplimiento
Modelo de Gobierno Digital diseñado e Implementado	80%	73%	91%
Políticas en consonancia con la naturaleza Institucional actualizada	75%	67%	89%
Procedimientos y mecanismos electorales de representantes Institucionales diseñados e Implementados	1	1	100%





What is Genially? Discover a universe of endless possibilities

Ver más ta...

Compartir

It's time to create something amazing!



Ver en  YouTube



LOGROS ESTRATÉGICOS DEL PDI ALCANZADOS



Indicador	Meta 2021	Logro 2021	% de Cumplimiento
Sistema de Aseguramiento a la Calidad adoptado e implementado	100%	90%	90%





LOGROS DE GESTIÓN ALCANZADOS EN LA VIGENCIA 2021

Indicadores	Línea Base Junio 2019	Logro 2021
Condiciones Iniciales aprobadas.	0	1
Modelos de autoevaluación en ejecución.	0	6
Planes de mejoramiento de programas formulados.	0	3





What is Genially? Discover a universe of endless possibilities

Ver más ta...

Compartir

It's time to create something amazing!



Ver en  YouTube



LOGROS ESTRATÉGICOS DEL PDI ALCANZADOS

Indicador	Meta 2021	Logro 2021	% de Cumplimiento
Unidad de innovación educativa implementada y consolidada.	200	320	160%
Plan estratégico de las tecnologías de la información (PETI) adoptado e implementado.	100%	90%	90%
Lineamiento de Transformación Digital IU Digital adoptada e implementadas..	100%	50%	50%
Sistemas de gestión Académicos y Administrativos implementados.	8	8	100%





LOGROS DE GESTIÓN ALCANZADOS EN LA VIGENCIA 2021

Indicadores	Línea Base Junio 2019	Logro 2021
Implementación Sistema de nómina Kactus HCM y Smart People.	0%	100%
Implementación de Plataforma Administrativa EDUCATIC.	70%	100%
Asesorías para Expertos temáticos para la construcción de contenidos para los programas de la IU Digital de Antioquia.	69	182
Diseño e implementación de Aulas especiales para temas Académicos y de Investigación.	0	3
Dotación Tecnológica de la sede de la IU Digital de Antioquia.	0%	70%





What is Genially? Discover a universe of endless possibilities



Ver más ta...



Compartir

It's time to create something amazing!



Ver en  YouTube





LOGROS ESTRATÉGICOS DEL PDI ALCANZADOS

Indicador	Meta 2021	Logro 2021	% de Cumplimiento
Política institucional de Comunicaciones de la IU Digital diseñada e implementada	1	1	100%
Plan Institucional de Comunicación formulado e implementado.	1	1	100%
Plan Institucional de Mercadeo formulado e implementado.	1	0,75	75%
Plan Institucional para el manejo de crisis formulado e implementado.	1	1	1





LOGROS DE GESTIÓN ALCANZADOS EN LA VIGENCIA 2021

Indicadores	Línea Base Junio 2019	Logro 2021
Creación de canales digitales	0	3
Producción de contenidos digitales	0	420
Campañas de posicionamiento institucional a través de publicidad exterior	0	6





Procesos de Apoyo





What is Genially? Discover a universe of endless possibilities

Ver más ta...

Compartir

It's time to create something amazing!



Ver en YouTube




LOGROS ESTRATÉGICOS DEL PDI ALCANZADOS

Indicador	Meta 2021	Logro 2021	% de Cumplimiento
Lineamiento de egresados adoptada e implementado	100%	40%	40%

LOGROS DE GESTIÓN ALCANZADOS EN LA VIGENCIA 2021

Indicadores	Línea Base Junio 2019	Logro 2021
Plan estratégico para egresados creado	0	1
Caracterización de egresados de la IU. Digital realizada.	0	1
Egresados de la IU. Digital de Antioquia	0	87





What is Genially? Discover a universe of endless possibilities

Ver más ta...

Compartir

It's time to create something amazing!



Ver en YouTube



LOGROS ESTRATÉGICOS DEL PDI ALCANZADOS



Indicador	Meta 2021	Logro 2021	% de Cumplimiento
Infraestructura física y tecnológica para procedimientos académicos y administrativos de la IU Digita construida, adecuada y dotada.	100%	87%	87%





What is Genially? Discover a universe of endless possibilities



Ver más ta...



Compartir

It's time to create something amazing!



Ver en  YouTube



LOGROS ESTRATÉGICOS DEL PDI ALCANZADOS

Indicador	Meta 2021	Logro 2021	% de Cumplimiento
Implementación del Plan Institucional de Archivos – PINAR	100%	100%	100%



LOGROS DE GESTIÓN ALCANZADOS EN LA VIGENCIA 2021

Indicadores	Línea Base Junio 2019	Logro 2021
Puesta en funcionamiento de la Ventanilla Única	0%	95%
Implementación de herramienta "Módulo de Atención al Ciudadano, Pagina Web (siempre)"	0%	100%
Apertura línea telefónica de Atención al Ciudadano	0%	100%
Disposición de en la página web institucional de micrositio de atención al Ciudadano	0%	100%





What is Genially? Discover a universe of endless possibilities

Ver más ta...

Compartir

It's time to create something amazing!



Ver en  YouTube





LOGROS ESTRATÉGICOS DEL PDI ALCANZADOS

Indicador	Meta 2021	Logro 2021	% de Cumplimiento
Política y objetivos adoptados para el Sistema de Gestión de Seguridad y Salud en el Trabajo - SG-SST.	100%	100%	100%





What is Genially? Discover a universe of endless possibilities



Ver más ta...



Compartir

It's time to create something amazing!



Ver en  YouTube



LOGROS ESTRATÉGICOS DEL PDI ALCANZADOS

Indicador	Meta 2021	Logro 2021	% de Cumplimiento
Infraestructura física y tecnológica para procedimientos académicos y administrativos de la IU Digital construida, adecuada y dotada	100%	87%	87%



What is Genially? Discover a universe of endless possibilities

Ver más ta...

Compartir

It's time to create something amazing!



Ver en  YouTube



LOGROS ESTRATÉGICOS DEL PDI ALCANZADOS

Indicador	Meta 2021	Logro 2021	% de Cumplimiento
Cobertura Educativa: proyección estudiantes matriculados.	2.200	5.073	231%



What is Genially? Discover a universe of endless possibilities

Ver más ta...

Compartir

It's time to create something amazing!



Ver en YouTube



LOGROS ESTRATÉGICOS DEL PDI ALCANZADOS

Indicador	Meta 2021	Logro 2021	% de Cumplimiento
Sistema de Gestión del Talento Humano diseñado e Implementado..	1	1	100%
Procesos de gestión del talento humano adaptados a la naturaleza digital de la Institución.	75%	65%	86%
Personal de la IU Digital capacitadas en competencias institucionales de fluidez digital, pensamiento innovador, emprendedor y ciudadanía glocal..	75%	75%	100%
Modelo de Desarrollo y Formación del Talento Humano diseñado e implementado	1	1	100%





LOGROS DE GESTIÓN ALCANZADOS EN LA VIGENCIA 2021

Indicadores

	Línea Base Junio 2019	Logro 2021
Promoción del desarrollo integral de talento humano (cargos administrativos provistos).	56,9%	75,8%
Código de Integridad Institucional implementado	0%	100%





What is Genially? Discover a universe of endless possibilities

Ver más ta...

Compartir

It's time to create something amazing!



Ver en YouTube



LOGROS ESTRATÉGICOS DEL PDI ALCANZADOS

Indicador	Meta 2021	Logro 2021	% de Cumplimiento
Sistema de Información Financiero Institucional implementado	100%	95%	95%
Política de optimización en el uso de los recursos y control del gasto definida e implementada	100%	100%	100%
Modernización Administrativa progresiva acorde a las necesidades y recursos financieros disponibles	100%	100%	100%
Política de Sostenibilidad Financiera implementada	1	1	100%
Automatización de los procesos administrativos susceptibles de serlo	100%	100%	100%





LOGROS DE GESTIÓN ALCANZADOS EN LA VIGENCIA 2021

Indicadores	Línea Base Junio 2019	Logro 2021
Porcentaje de ejecución de presupuestal de ingresos	95%	116%
Porcentaje de ejecución de presupuestal de gastos	83%	78%





Procesos de Evaluación





What is Genially? Discover a universe of endless possibilities



Ver más ta...



Compartir

It's time to create something amazing!



Ver en  YouTube



LOGROS ESTRATÉGICOS DEL PDI ALCANZADOS

Indicador	Meta 2021	Logro 2021	% de Cumplimiento
Sistema de Control Interno adoptado e implementado.	100%	90%	90%



RESULTADOS ASOCIADOS AL PLAN DE DESARROLLO DEPARTAMENTAL 2020- 2023 "Unidos por la Vida"





INDICADOR 1: ESTUDIANTES MATRICULADOS EN LAS INSTITUCIONES DE EDUCACIÓN SUPERIOR OFICIALES DEL DEPARTAMENTO.

Indicadores	Línea Base	Logro 2020	Logro 2021
Estudiantes totales matriculados PDD 2020-2023 (META)	61.998	63.440	65.540
Estudiantes nuevos PDD 2020-2023 (META)	-	1.442	2.100
Estudiantes nuevos matriculados pregrado IUD	468	2.182	3.377
% de Cumplimiento pregrado IUD:	-	151%	161%





INDICADOR 2:

ESTUDIANTES MATRICULADOS EN PROGRAMAS DE LA IU. DIGITAL DE ANTIOQUIA.

Indicadores	Logro 2020	Logro 2021
Estudiantes totales matriculados PDD 2020-2023 (META)	2.000	3.000
Estudiantes nuevos PDD 2020-2023 (META)	2.741	5.073
Estudiantes matriculados pregrado IUD	2.650	4.940
% de Cumplimiento pregrado IUD:	133%	165%





INDICADOR 3:

NUEVOS PROGRAMAS DE EDUCACIÓN SUPERIOR, OFERTADOS EN LAS SUBREGIONES POR FUERA DEL VALLE DE ABURRA.

Indicadores	Logro 2020	Logro 2021
Nuevos programas ofertados PDD 2020-2023	-	3
Nuevos programas ofertados IUD	5	3
% de Cumplimiento pregrado IUD:	100%	100%





INDICADOR 4:
ESTUDIANTES QUE PARTICIPAN EN PROCESOS DE FORTALECIMIENTO EN COMPETENCIAS DE RAZONAMIENTO MATEMÁTICO, LECTOESCRITURA Y CONSTRUCCIÓN DEL PROYECTO DE VIDA.

Indicadores	Logro 2020	Logro 2021
Estudiantes participantes PDD 2020-2023	4.600	1.966
Estudiantes participantes IUD	1.325	2.152
% de Cumplimiento pregrado IUD:	28%	109%





GRACIAS

